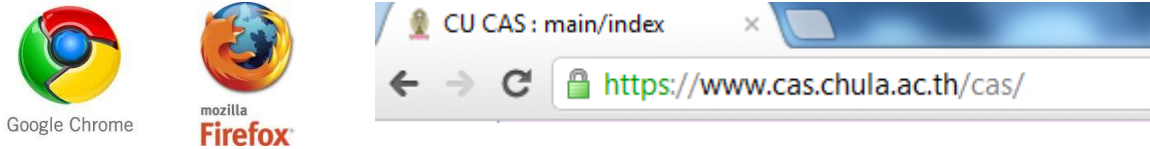
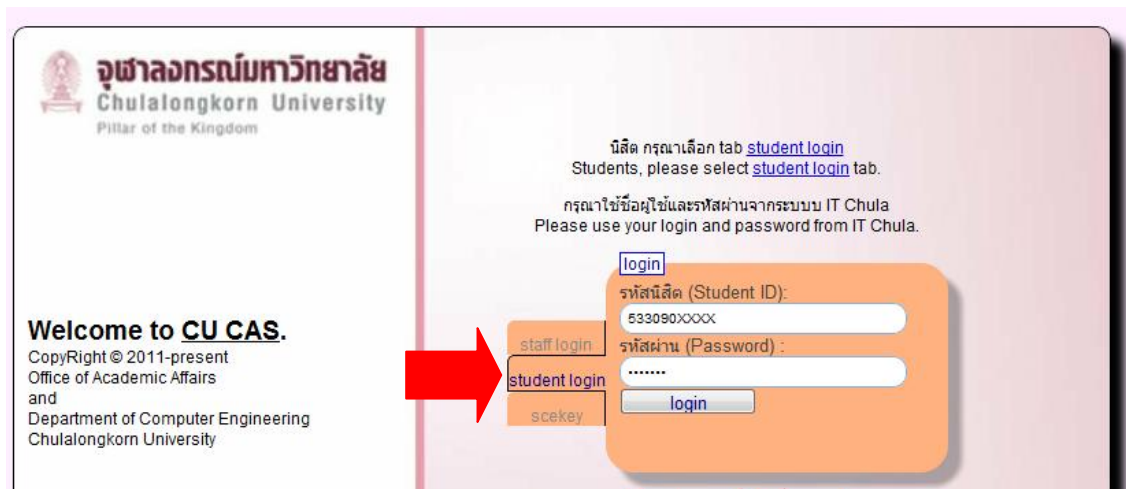


วิธีเข้าดูประมวลรายวิชา (Course Syllabus) ในระบบ CU-CAS สำหรับนิสิต

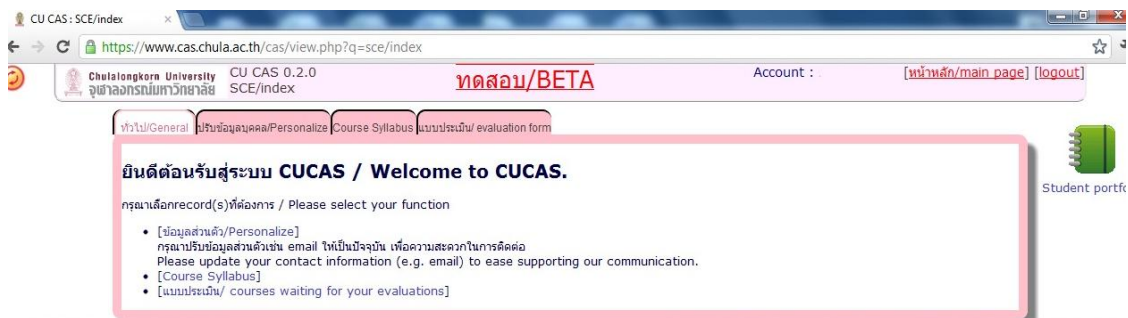
1. เข้าเว็บไซต์ <https://www.cas.chula.ac.th/cas> (แนะนำให้ใช้ Browser ของ Google chrome หรือ Mozilla Firefox ในการเปิดเว็บไซต์ดังกล่าว)



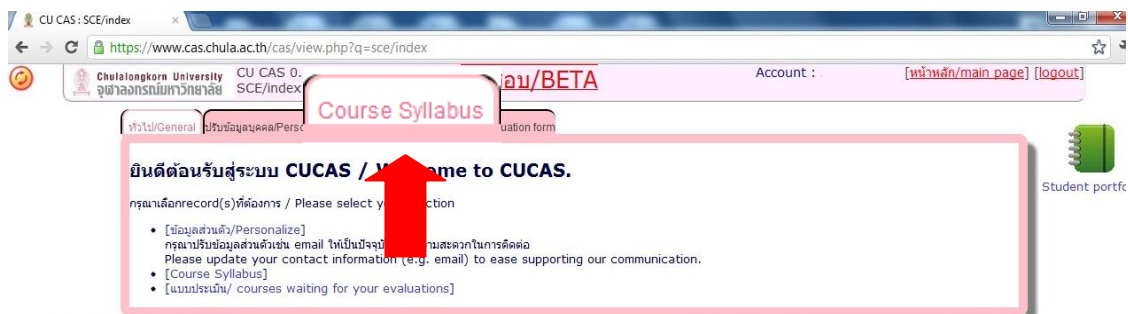
2. เลือกแถบ Student login หลังจากนั้น Login เข้าสู่ระบบโดยใช้ Username คือ รหัสประจำตัวนิสิต 10 หลัก และ Password คือ รหัสเดียวกันกับที่ใช้ตรวจสอบผลการเรียน



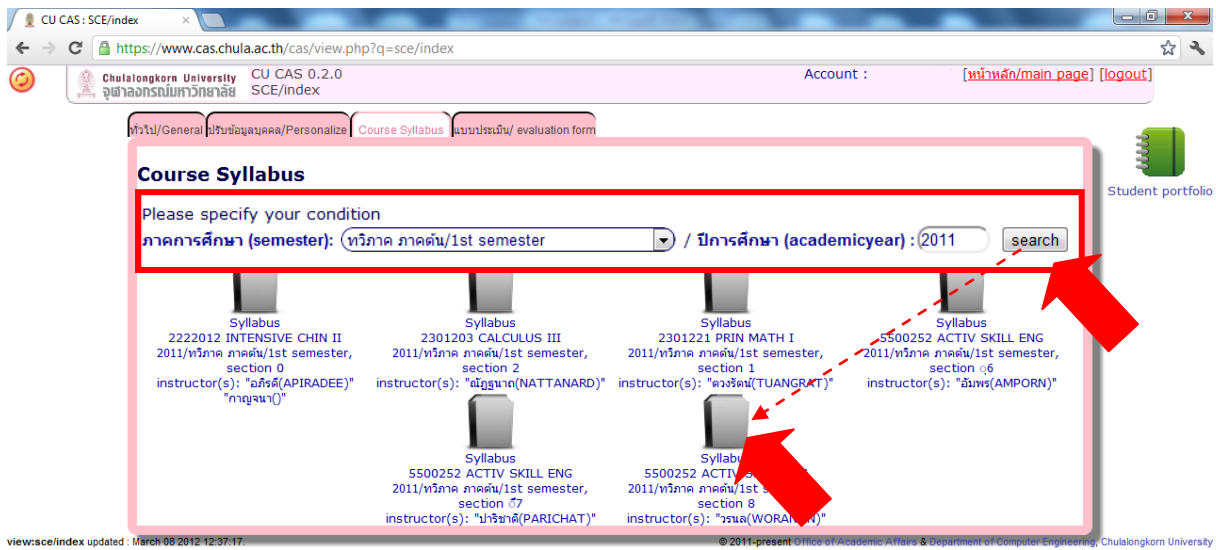
3. หลังจาก Login เข้าสู่ระบบแล้ว จะปรากฏ หน้าจอดังภาพ



4. เลือกแถบหัวข้อ "Course Syllabus"



5. เลือกภาคการศึกษา และปีการศึกษา และกดปุ่ม Search ก็จะได้ปรากฏข้อมูลประมวลรายวิชา (Course Syllabus) หลังจากนั้นเลือกประมวลรายวิชาที่ต้องการเพื่อเข้าดูรายละเอียด



ประมวลรายวิชา (Course Syllabus)

งานประเมินผลการเรียนการสอนออนไลน์ผ่านระบบสารสนเทศเพื่อการบริหารหลักสูตรของจุฬาลงกรณ์มหาวิทยาลัย (CU-CAS) สำนักบริหารงานวิชาการ จุฬาลงกรณ์มหาวิทยาลัย